



CULTURA EM NÚMEROS

Levantamento de dados com base nos editais locais da Lei Aldir Blanc

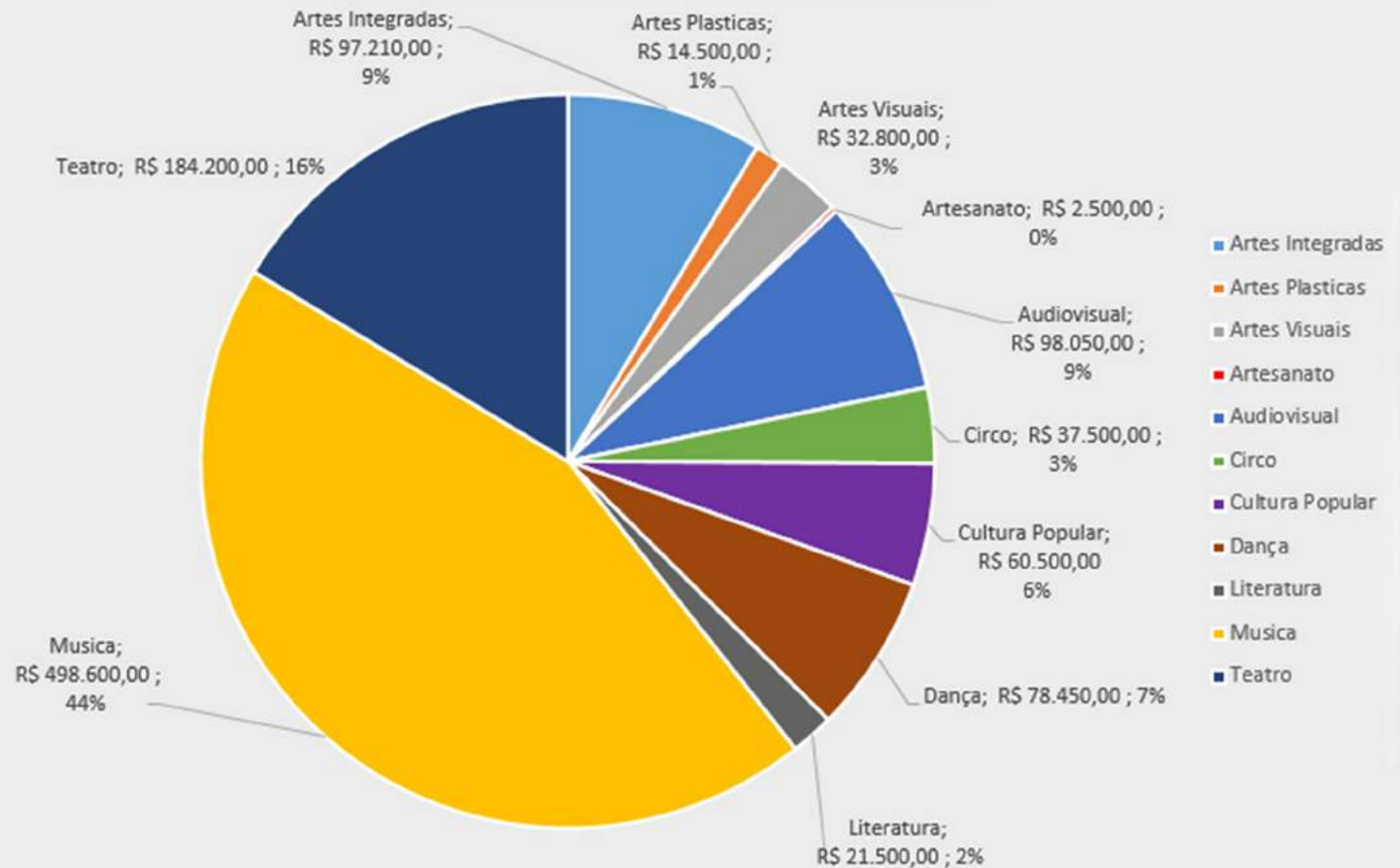


PREFEITURA DE
**POÇOS DE
CALDAS**
CULTURA



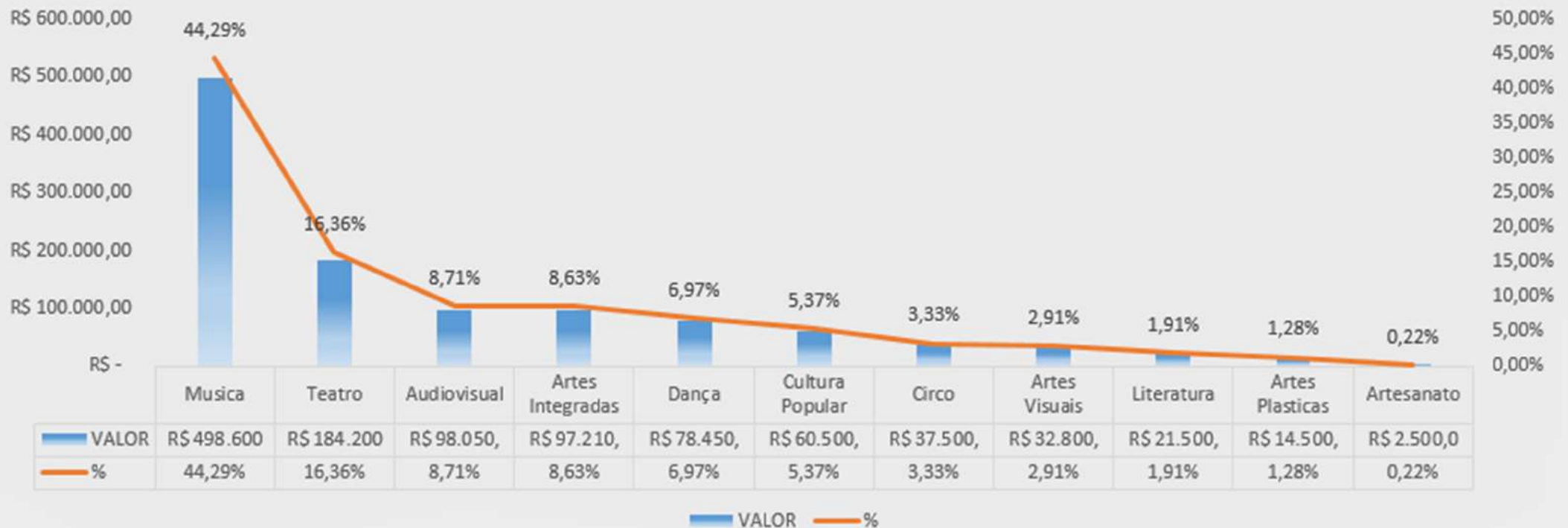
INVESTIMENTO POR ÁREA

INVESTIMENTO POR ÁREA		
ÁREA	VALOR	%
Musica	R\$ 498.600,00	44,29%
Teatro	R\$ 184.200,00	16,36%
Audiovisual	R\$ 98.050,00	8,71%
Artes Integradas	R\$ 97.210,00	8,63%
Dança	R\$ 78.450,00	6,97%
Cultura Popular	R\$ 60.500,00	5,37%
Circo	R\$ 37.500,00	3,33%
Artes Visuais	R\$ 32.800,00	2,91%
Literatura	R\$ 21.500,00	1,91%
Artes Plásticas	R\$ 14.500,00	1,28%
Artesanato	R\$ 2.500,00	0,22%
TOTAL	R\$ 1.125.810,00	



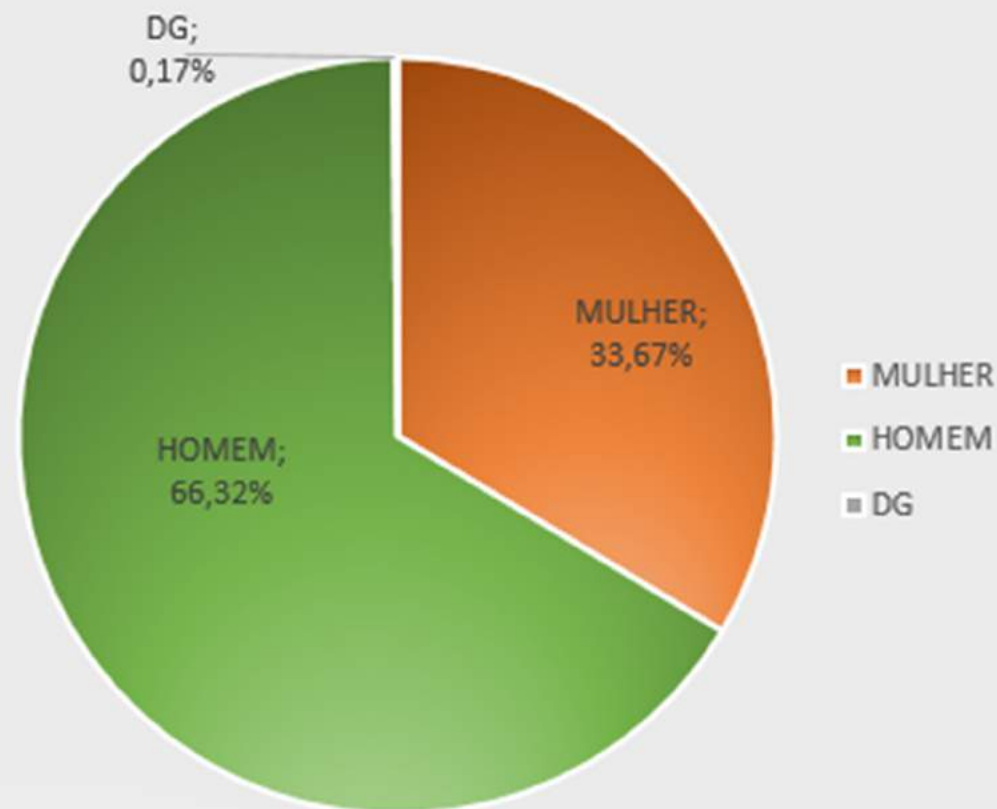


INVESTIMENTO POR ÁREA

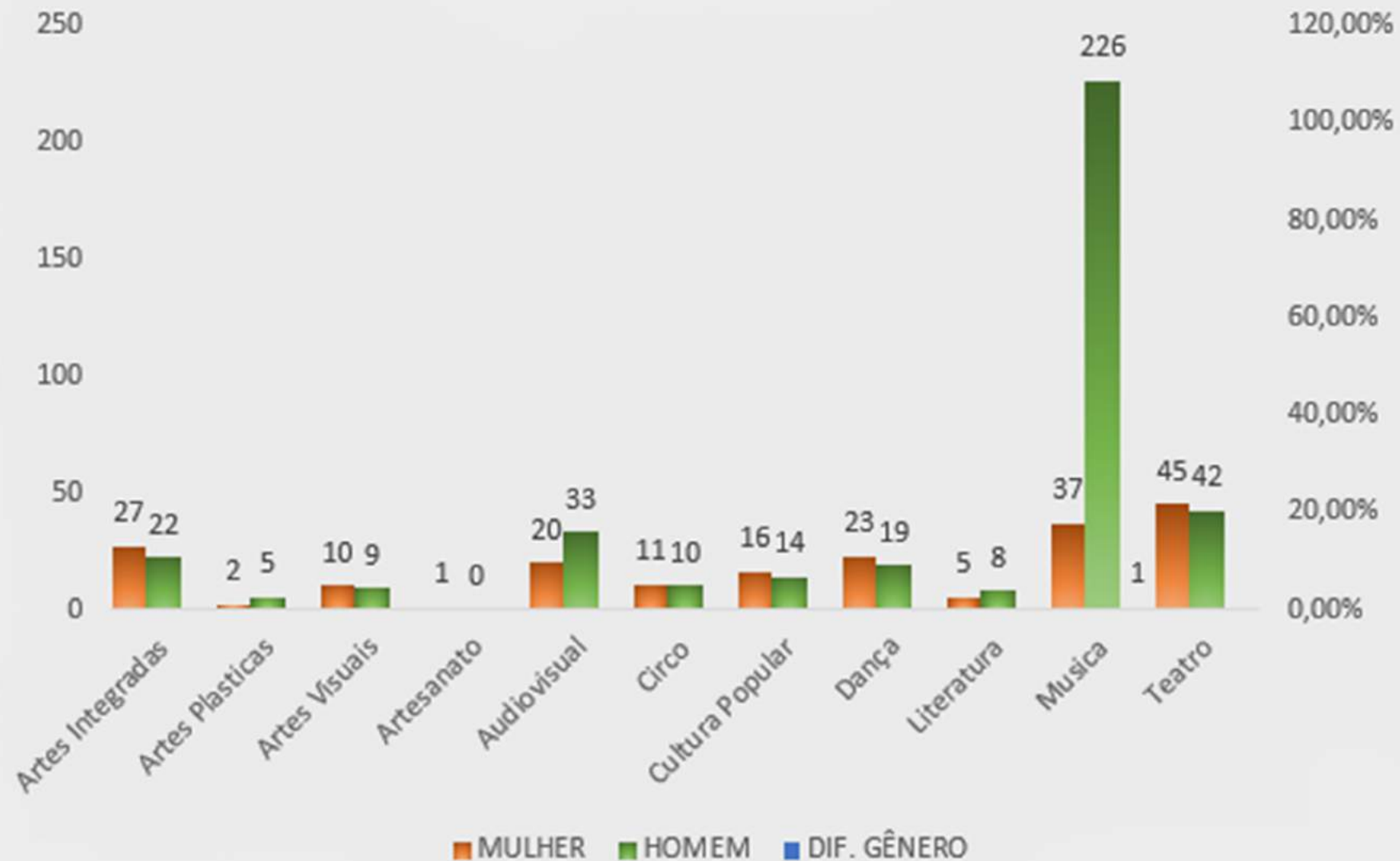


♀ ÁREAS POR GÊNERO ♂

GÊNERO POR ÁREA							
ÁREA	MULHER	%	HOMEM	%	DIF. GÊNERO	%	TOTAL ARTISTA
Artes Integradas	27	55,10%	22	44,9			49
Artes Plásticas	2	28,57%	5	71,43%			7
Artes Visuais	10	52,64	9	47,70%			19
Artesanato	1	100%	0	0%			1
Audiovisual	20	37,73%	33	62,26%			53
Circo	11	52,38%	10	47,61%			21
Cultura Popular	16	53,33%	14	46,66%			30
Dança	23	54,76%	19	45,23%			42
Literatura	5	38,46%	8	61,53			13
Musica	37	14,06%	226	85,93%	1	0,38%	263
Teatro	45	51,72%	42	48,28%			87
TOTAL	197	33,67%	388	66,32%	1	0,17%	585
TOTAL DE ARTISTAS DIFERENTES							554



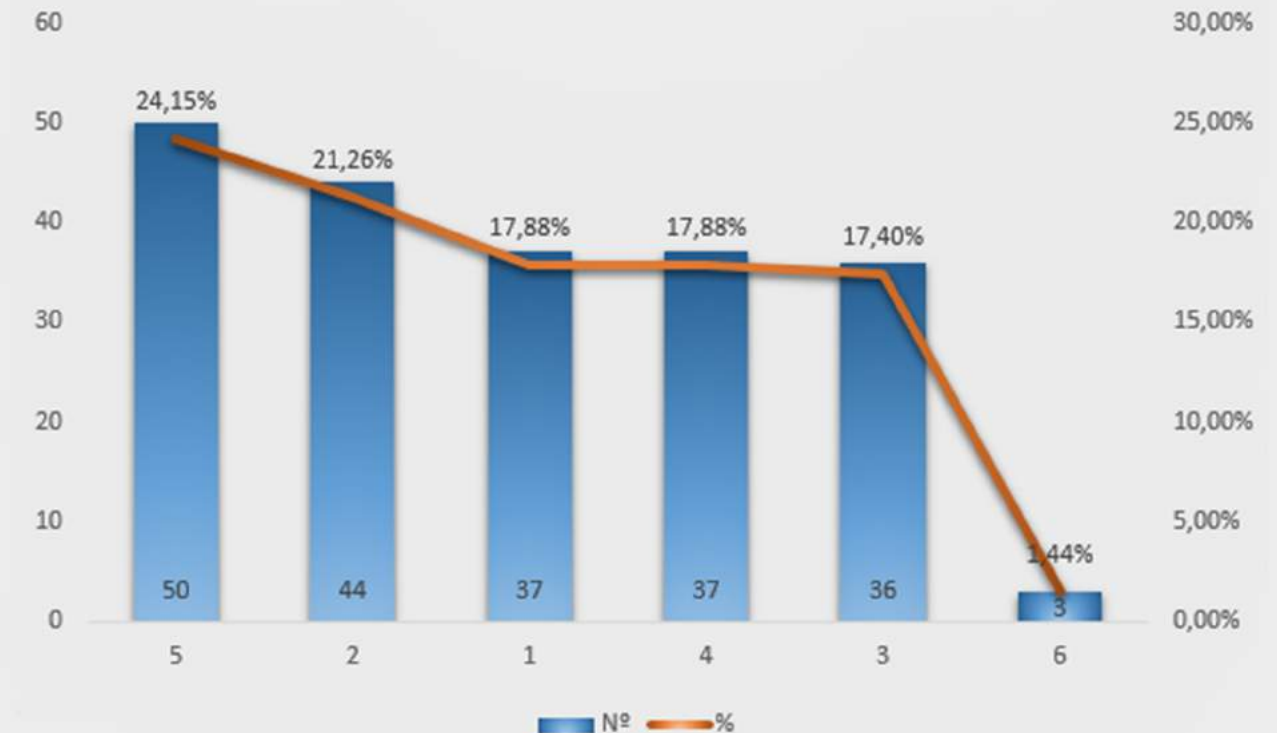
♀ ÁREAS POR GÊNERO ♂





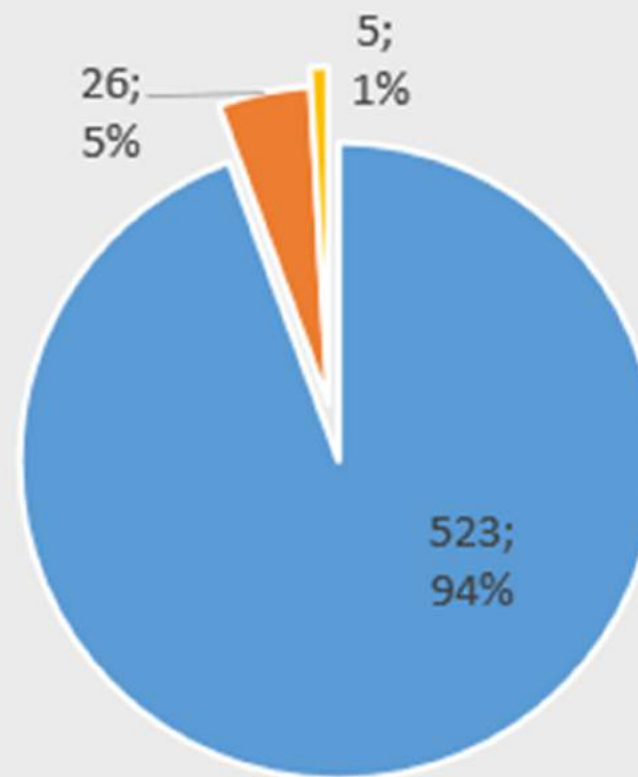
NÚMERO DE PARTICIPANTES POR PROPOSTA

NÚMERO DE PARTICIPANTES NAS PROPOSTAS		
PARTICIPANTES	Nº	%
5 participantes	50	24,15%
2 participantes	44	21,26%
1 participante	37	17,88%
4 participantes	37	17,88%
3 participantes	36	17,40%
6 participantes	3	1,44%
TOTAL	207	



PARTICIPAÇÃO EM EDITAIS

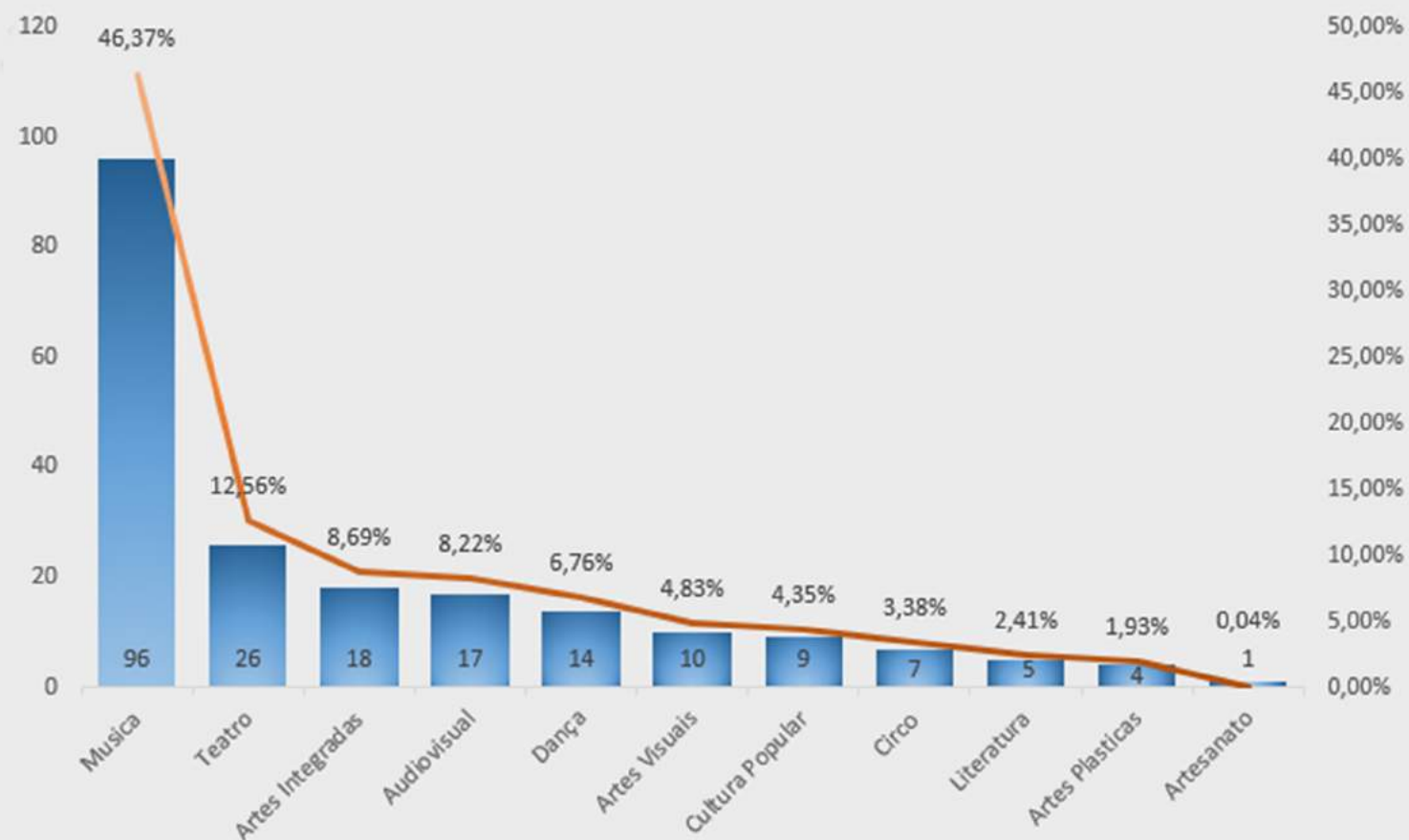
ARTISTAS PARTICIPANTES		%
1 EDITAL	523	94,41%
2 EDITAIS	26	4,70%
3 EDITAIS	5	0,90%



■ 1 EDITAL ■ 2 EDITAIS ■ 3 EDITAIS

PROPOSTAS SELECIONADAS POR ÁREA

ÁREA	PROPOSTAS SELECIONADAS	%
Artes Integradas	18	8,69%
Artes Plásticas	4	1,93%
Artes Visuais	10	4,83%
Artesanato	1	0,04%
Audiovisual	17	8,22%
Circo	7	3,38%
Cultura Popular	9	4,35%
Dança	14	6,76%
Literatura	5	2,41%
Música	96	46,37%
Teatro	26	12,56%
TOTAL	207	



TÉCNICOS

EDITAIS LAB PROPOSTAS SELECIONADAS TÉCNICOS	
Das 207 propostas selecionadas:	
Técnicos diferentes	110
Técnicos que se repetem	40
Técnicos que não se repetem	70
Propostas que não possuem técnicos	19
Artistas remunerados como técnico	43
Valor Total	R\$ 167.826,30
Média por técnico	R\$ 810,00

TÉCNICOS NAS PROPOSTAS	
TÉCNICOS	PROPOSTAS
70 técnicos	1 proposta
19 técnicos	2 propostas
6 técnicos	3 propostas
7 técnicos	4 propostas
3 técnicos	5 propostas
1 técnico	6 propostas
1 técnico	8 propostas
1 técnico	10 propostas
1 técnico	11 propostas
1 técnico	12 propostas

DADOS RETIRADOS DAS PROPOSTAS DOS EDITAIS:

Edital Especial Secult nº 9/2020 | Produção Cultural - Lei Aldir Blanc

Edital Especial Secult nº 10/2020 | Espaços Culturais - Lei Aldir Blanc

Edital Especial Secult nº 12/2020 | Atividades de Formação- Lei Aldir Blanc

Edital Especial Secult nº 13/2020 | Produção Cultural II - Lei Aldir Blanc